



Azərbaycan Respublikası

Vergilər Nazirliyi

FATCA-nın tətbiqi ilə əlaqədar maliyyə institutlarının ABŞ-ın Daxili Gəlirlər Xidmətinin rəsmi internet sahifəsində qeydiyyatdan keçmələri üçün İstifadəçi Təlimatı



Bakı - 2014

Mündəricat

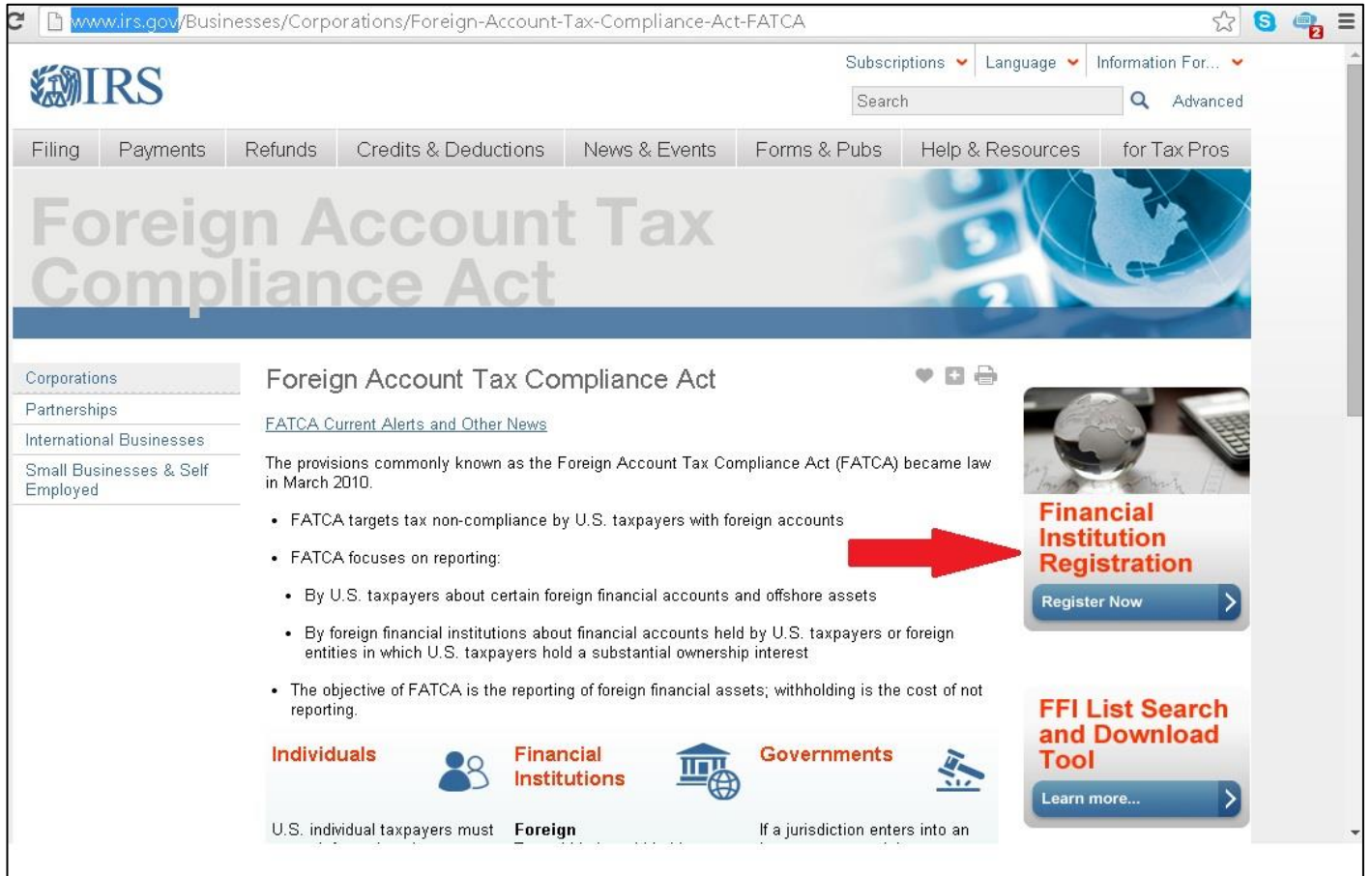
İstifadəçi adı və giriş kodunun alınması	2
1-ci mərhələ (Part 1) – “My information” (“Mənim məlumatım”)	8
sual 1	8
sual 2	9
sual 3	9
sual 4	10
sual 5	10
sual 6	11
sual 7	12
sual 8	12
sual 9A-9C	13
sual 10	15
sual 11A	16
(sual 11B)	16
2-ci mərhələ (Part 2) – “Member Information” (“Üzv məlumatları”) ...	19
sual 12	19
3-cü mərhələ (Part 4) – “QIs, WPs or WTs Renewal” (“Qİ, WP və ya WT yenilənməsi”)	21
4-cü mərhələ (Part 4) – “Submit” (“Təsdiqlə”)	22

Bu Təlimatda FATCA hesabının yaradılması və ABŞ-ın Daxili Gəlirlər İdarəsinin rəsmi internet sahifəsində qeydiyyatdan keçmək üçün atılmalı addımlar qeyd olunmuşdur.

Təlimat ABŞ-ın Daxili Gəlirlər Xidmətinin (Internal Revenue Service) rəsmi internet sahifəsinin FATCA bölməsində - <http://www.irs.gov/fatca> (bundan sonra - Səhifə) qeydiyyatdan keçmək üçün Sizə yardımçı olacaqdır.

İstifadəçi adı və giriş kodunun alınması

Səhifədə qeydiyyatdan keçmək üçün sahifənin sağ tərəfində yerləşən “Financial Institution Registration” (“Maliyyə institutunun qeydiyyatı”) bölməsinə daxil olmalısınız.



The screenshot shows the IRS website's FATCA section. The main heading is "Foreign Account Tax Compliance Act". Below this, there is a section titled "Financial Institution Registration" with a "Register Now" button. A red arrow points to this button. Below the main content, there are sections for "Individuals", "Financial Institutions", and "Governments". A "FFI List Search and Download Tool" is also visible.

Açılan yeni sahifədə əgər FATCA istifadəçi adınız (“FATCA ID”) və giriş kodunuz (“Access Code”) varsa, həmin məlumatları sahifənin sol tərəfində müvafiq xanalara daxil edib “Login” (“Giriş”) düyməsini sıxın.



Financial Institution Account User Login

Financial Institution Types (Select "help" icon for further definition): ?

- Single
- Lead of an Expanded Affiliated Group
- Member (not Lead) of an Expanded Affiliated Group
- Sponsoring Entity

Existing User Login for Single, Lead, Member, or Sponsoring Entity

OR

Create New Account for Single, Lead, or Sponsoring Entity

FATCA ID

Access Code

Login

By checking this box, I declare that I have been authorized by the FI to create a registration account on their behalf.

Create Account

[Forgot FATCA ID or Access Code?](#)

[IRS Privacy Policy](#)

version rup-14.2.6.78

Əgər FATCA istifadəçi adınız (“FATCA ID”) və giriş kodunuz (“Access Code”) yoxdursa, o halda yeni qeydiyyat hesabı yaratmaq üçün, səhifənin sağ tərəfində qutuda qeyd işarəsini, daha sonra “Create Account” (“Hesab yarat”) düyməsini sıxın.



Financial Institution Account User Login

Financial Institution Types (Select "help" icon for further definition): ?

- Single
- Lead of an Expanded Affiliated Group
- Member (not Lead) of an Expanded Affiliated Group
- Sponsoring Entity

Existing User Login for Single, Lead, Member, or Sponsoring Entity

OR

Create New Account for Single, Lead, or Sponsoring Entity

FATCA ID

Access Code

Login

By checking this box, I declare that I have been authorized by the FI to create a registration account on their behalf.

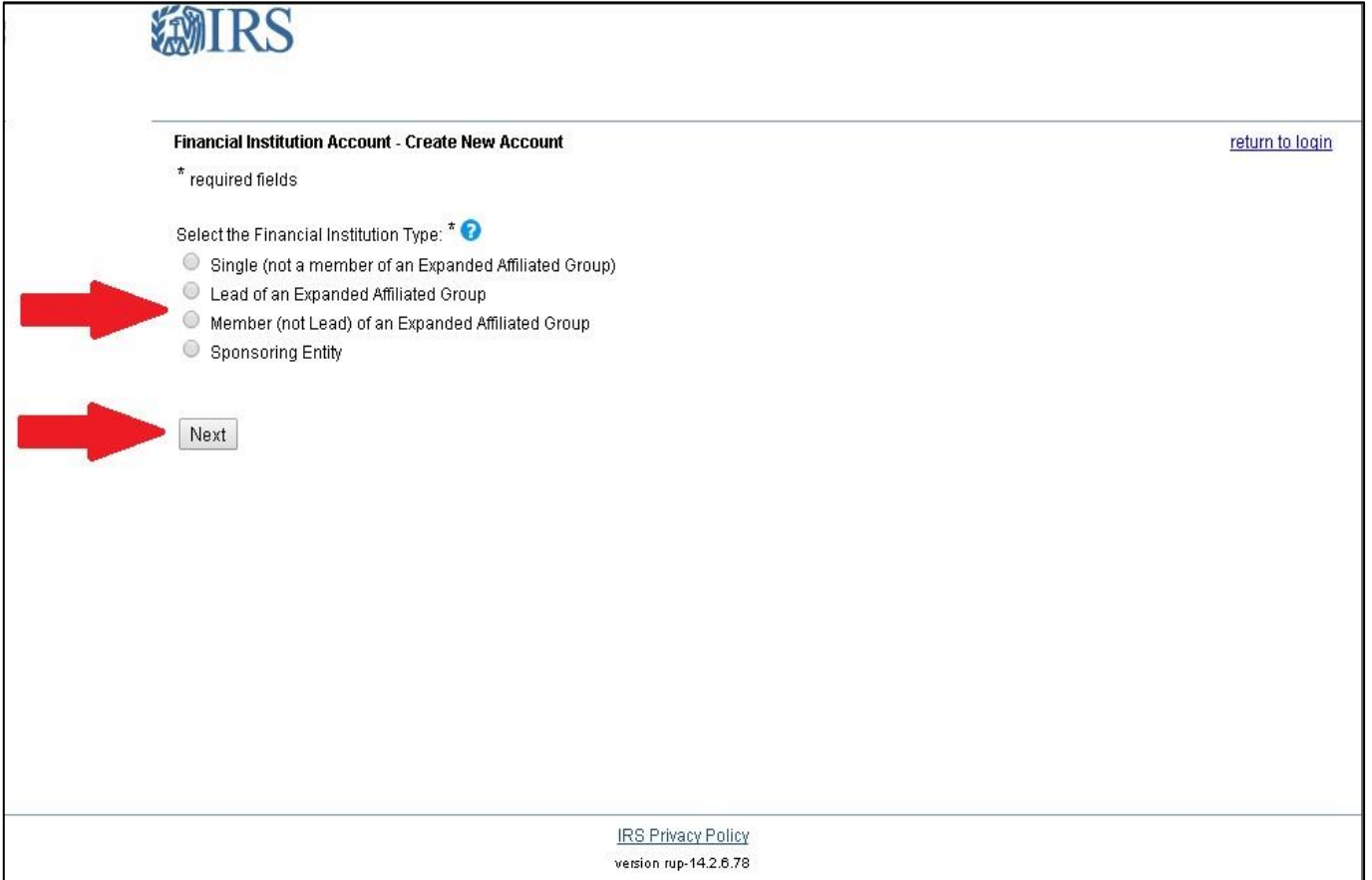
Create Account

[Forgot FATCA ID or Access Code?](#)

[IRS Privacy Policy](#)

version rup-14.2.6.78

Açılan yeni səhifədə Maliyyə institutunun növünü (“Financial Institution Account”) seçin və “Next” (“Növbəti”) düyməsini sıxın.



Financial Institution Account - Create New Account [return to login](#)

* required fields

Select the Financial Institution Type: * ?


Single (not a member of an Expanded Affiliated Group)

Lead of an Expanded Affiliated Group

Member (not Lead) of an Expanded Affiliated Group

Sponsoring Entity

[IRS Privacy Policy](#)
version rup-14.2.6.78

Maliyyə İnstitutunun növünü düzgün seçməyiniz çox mühümdür, belə ki, o, hesab yaradıldıqdan sonra dəyişdirilə bilməz. Əgər siz Maliyyə İnstitutunun növünü bilmirsinizsə, məlumat üçün  “yardım” (“Help”) işarəsini sıxın.

Açılan yeni səhifədə 2 suala cavab verməlisiniz. Suallar və onların cavabları Siz öz giriş kodunuzu (“Access Code”) unuduqda, onu bərpa etmək üçün istifadə olunacaqdır. Sualların cavablarını daxil edərkən ingilis əlifbasının hərflərindən, 0-9 arasındakı rəqəmlərdən və & - . , / # % işarələrindən istifadə etməlisiniz. Əks halda xəta çıxacaqdır.

Financial Institution Account - Challenge Questions [return to login](#)

* required fields

Select and answer the two questions. They will be used if you need to reset your Access Code.

Challenge Question #1 *

Question: * In what city did you live at age 16?

Answer: * Baku

Challenge Question #2 *

Question: * What year was your mother born? (e.g., 1900)

Answer: * 1950

[IRS Privacy Policy](#)
version rup-14.2.6.78

Müvafiq suallar seçildikdən və cavablandırıldıqdan sonra “Next” (“Növbəti”) düyməsini **SIXIN**.

Açılan yeni səhifədə “Access code” (“Giriş kodu”) daxil edib, təsdiq etmək üçün təkrarən daxil edirsiniz.

“Access code” (“Giriş kodu”) ən azı **1 böyük hərf, 1 kiçik hərf, 1 rəqəm və ~ ! @ # % ^ * () ? , . işarələrinin birindən ibarət olmaqla 8-20 simvoldan** təşkil olunmalıdır.

Financial Institution Account - Create New Access Code[return to login](#)

Access Code must contain:

- 8-20 characters

At least:

- 1 uppercase letter
- 1 lowercase letter
- 1 number
- 1 of the following special characters

~!@#% ^* () ? , .



Create Access Code:	<input type="text"/>
Confirm Access Code:	<input type="text"/>

Do not forget this Access Code. This is required for future access to your account.

“Giriş kodu”nu iki dəfə daxil etdikdən sonra “Next” (“Növbəti”) düyməsini sıxın.

Siz müvəffəqiyyətlə öz FATCA hesabınızı yaratdınız. Sizin FATCA ID-niz (FATCA İstifadəçi adı) ekranda göstərilir. FATCA ID rəqəmlər və böyük hərflərdən ibarət olmaqla sistem tərəfindən verilir.

FATCA ID-nizi və FATCA giriş kodunuzu özünüz üçün qeyd edin, çünki hər dəfə hesabınıza daxil olanda onlar lazım olacaqdır.

Financial Institution Account - Lead/Single/Sponsor Account Confirmation

You have successfully created your Financial Institution Account.

FATCA ID:	49QC3T
-----------	--------

Do not forget the FATCA ID. The FATCA ID and Access Code are required for future access to your account.

After recording your FATCA ID and Access Code, select the "Next" button to continue to Financial Institution registration process.

Siz FATCA hesabını yaratdıqdan sonra açılan yeni səhifədə maliyyə institutunu qeydiyyatdan keçirməlisiniz.

Qeydiyyat prosesi 4 mərhələdən – 1-ci mərhələ, 2-ci mərhələ, 3-cü mərhələ, 4-cü mərhələdən (Part 1, Part 2, Part 3, Part 4) ibarətdir.

Açılan ilk səhifədə hər mərhələ haqqında qısa məlumat verilir.

Instructions for Financial Institution Registration [my home page](#) [get help](#) [logout](#)

[FATCA Website](#)
[FATCA Registration Resources](#)

The [Online Registration User Guide](#) contains complete information for navigating through this Registration system. Help for each question in the FATCA registration is available by clicking on the question mark (?) to the right of each question. All questions marked with an asterisk (*) require an answer.

Filling Out The Online FATCA Registration

There are four parts to the FATCA registration, however, not all parts will be required to be completed depending on the type of financial institution.

Part 1 must be completed by all Financial Institutions (FIs) and will provide basic identifying information about each FI. A Lead FI may complete Part 1 for each of its Member FIs.

Part 2 must be completed by a Lead FI to identify each Member FI of its Expanded Affiliated Group. Part 2 will only apply to a Lead FI and should not be completed by Single, Member or Sponsoring Entity FIs.

Part 3 must be completed by FIs that have a Qualified Intermediary (QI), Withholding Foreign Partnership (WP), or Withholding Foreign Trust (WT) agreement in effect, and that wish to renew their respective agreements. Part 3 will only apply to FIs that are QIs, WPs, or WTs.

Part 4 must be completed by all FIs and requires the FI to certify that the information provided in the FATCA Registration is accurate and complete and to agree to comply with its FATCA obligations.

The information you provide on each screen of the FATCA Registration is saved when you click the "Next" button at the bottom of the screen. You may log back in at any time to complete and submit the registration form.

Next

[IRS Privacy Policy](#) | [Privacy Notice](#)
version rup-14.2.8.78

Qeydiyyat prosesinin **1-ci mərhələsi** bütün maliyyə institutları tərəfindən doldurulmalıdır.

2-ci mərhələ - əgər Siz hesab yaradarkən maliyyə institutunun növünü "Lead of an Expanded Affiliated Group" olaraq seçmişsinizsə, o halda doldurulur. Əgər siz maliyyə institutunun növünü "Single", "Member (not Lead) of an Expanded Affiliated Group" və ya "Sponsoring Entity" seçmişsinizsə, bu halda 2-ci mərhələ doldurulmur.

3-cü mərhələ - əgər maliyyə institutunun növünü "Single", "Lead of an Expanded Affiliated Group" və ya "Member (not Lead) of an Expanded Affiliated Group" seçmişsinizsə, bu halda 1-ci mərhələdə 6-cı suala verilmiş cavabdan asılı olaraq doldurulur. Əgər siz maliyyə institutunun növünü "Sponsoring Entity" seçmişsinizsə, bu halda 3-cü mərhələ doldurulmur.

4-cü mərhələ bütün maliyyə institutları tərəfindən doldurulmalıdır.

Qeydiyyat prosesi zamanı prosesin hansı mərhələsində olduğunuzu hər səhifənin yuxarı hissəsində görmək mümkündür:



Financial Institution Registration [my home page](#) [get help](#) [logout](#)


My Information (Part 1) --> Member Information (Part 2) --> QIs, WPs, or WTs Renewal (Part 3) --> Submit (Part 4)

↑ ↑ ↑ ↑

“Next” (“Növbəti”) düyməsini sıxdıqda 1-ci mərhələ açılır.

1-ci mərhələ (Part 1) – “My information” (“Mənim məlumatım”)

Açılan səhifədə (sual 1) sizin seçdiyiniz maliyyə institutunun növü görünür.



Financial Institution Registration [my home page](#) [save](#) [get help](#) [logout](#)

My Information (Part 1) --> Member Information (Part 2) --> QIs, WPs, or WTs Renewal (Part 3) --> Submit (Part 4)

Questions 1-2 of 11

* required fields

1) Financial Institution Type: ?
You Selected:
Single (not a member of an Expanded Affiliated Group)

2) Legal Name of the Financial Institution: * ?

IRS Privacy Policy | Privacy Notice

Sonra (sual 2) maliyyə institutunun hüquqi adı daxil edilir. Məlumat daxil edilərkən ingilis əlifbasının hərflərindən istifadə edilməlidir, əks halda xəta çıxacaqdır.

Financial Institution Registration [my home page](#) [save](#) [get help](#) [logout](#)

My Information (Part 1) --> Member Information (Part 2) --> QIs, WPs, or WTs Renewal (Part 3) --> Submit (Part 4)
Questions 1-2 of 11

* required fields

1) Financial Institution Type: ?
You Selected:
Single (not a member of an Expanded Affiliated Group)

2) Legal Name of the Financial Institution: * ?
A B C

Back Next

IRS Privacy Policy | Privacy Notice

Maliyyə institutunun adı daxil edildikdən sonra “Next” (“Növbəti”) düyməsi sıxılır.

Açılan yeni səhifədə (sual 3) maliyyə institutunun rezidenti olduğu ölkə daxil edilir.

Financial Institution Registration [my home page](#) [save](#) [get help](#) [logout](#)

My Information (Part 1) --> Member Information (Part 2) --> QIs, WPs, or WTs Renewal (Part 3) --> Submit (Part 4)
Questions 3-4 of 11

* required fields

3) What is the Financial Institution's Country of Residence for tax purposes? * ?
Azerbaijan

4) Select the Financial Institution's FATCA classification in its country of tax residence: * ?
Select Classification
Select Classification
Participating Financial Institution not covered by an IGA; or a Reporting Financial Institution under a Model 2 IGA
Registered Deemed-Compliant Financial Institution (including a Reporting Financial Institution under a Model 1 IGA)
Limited Financial Institution
None of the Above

IRS Privacy Policy | Privacy Notice

Daha sonra (sual 4) maliyyə institutunun rezidenti olduğu ölkənin FATCA təsnifatı daxil edilir.

Azərbaycanın maliyyə institutları **“Registered Deemed-Compliant Financial Institution (including a Reporting Financial Institution under a Model 1 IGA)”** (“Qeydiyyatı uyğun hesab edilən maliyyə institutu (o cümlədən Model 1 IGA uyğun olaraq hesabat verən maliyyə institutu)”) sətirini seçməlidirlər.

Müvafiq məlumat daxil edildikdən sonra “Next” (“Növbəti”) düyməsi sıxılır.

Açılan səhifədə (sual 5) maliyyə institutunun ünvan rekvizitləri (ölkə, şəhər, rayon və ünvan) daxil edilir. * işarəsi olan xanaların doldurulması mütləqdir.

Financial Institution Registration

my home page save get help logout

My Information (Part 1) Member Information (Part 2) QIs, WPs, or WTs Renewal (Part 3) Submit (Part 4)

Question 5 of 11

* required fields

5) Mailing Address of Financial Institution: *

Country * Azerbaijan

Address Line 1 * Landau 16

Address Line 2

City * Baku

State/Province/Region * Yasamal

ZIP/Postal Code

Back Next

IRS Privacy Policy | Privacy Notice

Zəruri məlumatlar daxil edildikdən sonra “Next” (“Növbəti”) düyməsi sıxılır.

Açılan növbəti səhifədə (sual 6) maliyyə institutunun IRS-lə qüvvədə olan ödəmə mənbəyində vergitutma razılaşmasının olub-olmadığı qeyd olunur.

Əgər belə bir razılaşma yoxdursa, o halda səhifənin sonunda “Not applicable” (“Tətbiq olunmur”) qutusunu seçərək “Next” (“Növbəti”) düyməsi sıxılır və növbəti səhifəyə keçilir.

Financial Institution Registration [my home page](#) [save](#) [get help](#) [logout](#)

My Information (Part 1) --> Member Information (Part 2) --> QIs, WPs, or WTs Renewal (Part 3) --> Submit (Part 4)

Question 6 of 11

* required fields

6) Indicate whether the Financial Institution has in effect a withholding agreement with the IRS to be treated as one of the following. *

Qualified Intermediary (QI)
Provide QI EIN: [] - [] eg: nn-nnnnnn
Does the Financial Institution intend to maintain its status as a QI?
 Yes
 No

Withholding Foreign Partnership (WP)
Provide WP EIN: [] - [] eg: nn-nnnnnn
Does the Financial Institution intend to maintain its status as a WP?
 Yes
 No

Withholding Foreign Trust (WT)
Provide WT EIN: [] - [] eg: nn-nnnnnn
Does the Financial Institution intend to maintain its status as a WT?
 Yes
 No

Not applicable

IRS Privacy Policy | Privacy Notice

IRS-lə qüvvədə olan vergitutma razılaşması (“İxtisaslaşdırılmış vasitəçi” (QI - Qualified Intermediary), “Ödəmə mənbəyində Vergitutan Xarici Əməkdaşlıq” (WP - Withholding Foreign Partnership) və ya “Ödəmə mənbəyində Vergitutan Trast” (WT - Withholding Foreign Trust) razılaşmaları) olan maliyyə institutları razılaşma barədə əlavə məlumat verməlidirlər. Razılaşma növü seçilib və eyniləşdirmə nömrəsi daxil edilir. Maliyyə institutu öz statusunu saxlamaq niyyətindədirsə, “Yes” və ya “No” (“Bəli” və ya “Xeyr”) seçilir.

Əgər belə bir razılaşmanın olduğu barədə məlumat daxil edilərsə, maliyyə institutu tərəfindən Qeydiyyat prosesinin **3-cü mərhələsi (part 3)** doldurulmalıdır.

“Next” (“Növbəti”) düyməsi sıxılır.

Açılan növbəti səhifədə (sual 7) maliyyə institutunun ölkə xaricində filialının olub-olmaması qeyd edilir. Əgər maliyyə institutunun ölkə xaricində filialı varsa, “Yes” (“Bəli”), yoxdursa “No” (“Xeyr”) seçilir və “Next” (“Növbəti”) düyməsi sıxılır.


Financial Institution Registration [my home page](#) [save](#) [get help](#) [logout](#)

My Information (Part 1) --> Member Information (Part 2) --> QIs, WPs, or WTs Renewal (Part 3) --> Submit (Part 4)

Question 7 of 11

* required fields

7) Does the Financial Institution maintain a branch in a jurisdiction outside of its country of tax residence? *

Yes (If Yes, go to question 8) 

No (If No, go to question 10) 

[IRS Privacy Policy](#) | [Privacy Notice](#)

Əgər bu səhifədə “No” (“Xeyr”) seçilərsə, o halda birbaşa 10-cu suala keçilir.

Əgər “Yes” (“Bəli”) seçilmişdirsə, o halda növbəti səhifədə 8-ci suala cavab verilməlidir.

Açılan səhifədə (sual 8) maliyyə institutu ABŞ rezidentdirsə və ya onun ABŞ-da filialı varsa, “Yes” (“Bəli”) seçilib, filialın ABŞ-dakı eyniləşdirmə nömrəsi (EIN - Employer Identification Number) daxil edilir.

Əgər ABŞ ərazisində maliyyə institutunun filialı yoxdursa, “No” (“Xeyr”) seçilir və “Next” (“Növbəti”) düyməsi sıxılır.

IRS

Financial Institution Registration [my home page](#) [save](#) [get help](#) [logout](#)

My Information (Part 1) --> Member Information (Part 2) --> QIs, WPs, or WTs Renewal (Part 3) --> Submit (Part 4)

Question 8 of 11

* required fields

8) Is the Financial Institution a tax resident of the United States or does it maintain a branch in the United States (other than the U.S. territories)? * ?

Yes

Provide the U.S. EIN of the U.S. Financial Institution or U.S. branch: 

- eg: nn-nnnnnnn

No 



[IRS Privacy Policy](#) | [Privacy Notice](#)

Açılan yeni səhifədə (sual 9A-9C) maliyyə institutunun ABŞ-dan başqa digər xarici ölkədəki filialları barədə məlumatların daxil edilməsi tələb olunur.

IRS

Financial Institution Registration [my home page](#) [save](#) [get help](#) [logout](#)

My Information (Part 1) --> Member Information (Part 2) --> QIs, WPs, or WTs Renewal (Part 3) --> Submit (Part 4)

Questions 9A-9C of 11

* required fields

9A) List each jurisdiction (other than the United States) in which the Financial Institution maintains a branch. If none click "next" to go to question 10. ?

Country *

9B) Is the branch a Limited branch? * ?

Yes

No

9C) If the branch is currently covered by a QI agreement, does the Financial Institution intend to maintain QI status for that branch? * ?

Yes

No

Not Applicable

Branch Information ?

No items.

Country	Limited	Maintain QI Status	GIIN

[IRS Privacy Policy](#) | [Privacy Notice](#)

Əgər maliyyə institutunun bir neçə filialı varsa, “Add Another” (“Yenisini əlavə et”) düyməsi sıxılır və həmin filiallar haqqında məlumat daxil edilir. Səhifənin aşağısındakı

cədvəldə daxil edilmiş filiallar görünür. “Delete” (“Sil”) düyməsindən istifadə edərək daxil edilmiş filial məlumatlarını silmək olar. Filial haqqında məlumatı dəyişmək üçün filial məlumatı silinib yenidən daxil edilməlidir.

Bütün filial məlumatları daxil edildikdən sonra “Next” (“Növbəti”) düyməsi sıxılır.

The screenshot shows the IRS Financial Institution Registration portal. The page title is "Financial Institution Registration" with links for "my home page", "save", "get help", and "logout". The current section is "My Information (Part 1)" with sub-sections "Member Information (Part 2)", "QIs, WPs, or WTs Renewal (Part 3)", and "Submit (Part 4)".

9A) List each jurisdiction (other than the United States) in which the Financial Institution maintains a branch. If none click "next" to go to question 10. ?

Country * Select Country

9B) Is the branch a Limited branch? * ?
 Yes
 No

9C) If the branch is currently covered by a QI agreement, does the Financial Institution intend to maintain QI status for that branch? * ?
 Yes
 No
 Not Applicable

Add Another

Branch Information ?

2 items, displaying all items.


Country	Limited	Maintain QI Status	GIIN	
Austria	No	Not Applicable		delete
Turkey	Yes	Not Applicable		delete

Download Complete Branch List (PDF)

Back Next

Red arrows point to the "delete" links in the table and the "Next" button.


Açılan səhifədə (sual 10) maliyyə institutunun məsul şəxsi haqqında məlumat daxil edilir. Məsul şəxsin ünvanından hesab barədə bildirişlər göndərmək üçün istifadə olunacaqdır.
* işarəsi olan xanaların doldurulması mütləqdir.




Financial Institution Registration [my home page](#) [save](#) [get help](#) [logout](#)

My Information (Part 1) --> Member Information (Part 2) --> GIs, WPs, or WTs Renewal (Part 3) --> Submit (Part 4)
Question 10 of 11

* required fields

10) Provide information about the Responsible Officer (RO) for the Financial Institution: * 

Business Title of RO:	manager		
Legal Last Name (Family): *	Aliyev		
Legal First Name (Given): *	Haci		
Legal Middle Name:	Ali		
Country *	Azerbaijan ▼		
Business Address Line 1 *	Landau 16		
Business Address Line 2			
City *	Baku		
State/Province/Region *	Yasamal		
ZIP/Postal Code			
Business Telephone Number *	994	121234567	ext. <input type="text"/>
Business Fax Number	Country Code	<input type="text"/>	
Business Email Address of RO *	haci@gmail.com		



[IRS Privacy Policy](#) | [Privacy Notice](#)
version rup-14.2.6.78

Zəruri məlumatlar daxil edildikdən sonra “Next” (“Növbəti”) düyməsi sıxılır.

Açılan yeni səhifədə (sual 11A) maliyyə institutunun məsul şəxsdən başqa əlavə olaraq əlaqəli şəxslərin təyin edilməsinin istənilib-istənilməməsi soruşulur. Əgər “Yes” (“Bəli”) seçilərək, “Next” (“Növbəti”) düyməsi sıxılırsa, o halda növbəti səhifəyə keçilir.

Financial Institution Registration [my home page](#) [save](#) [get help](#) [logout](#)

My Information (Part 1) --> Member Information (Part 2) --> QIs, WPs, or WTs Renewal (Part 3) --> Submit (Part 4)

Question 11A of 11

* required fields

11A) The Financial Institution's RO will be a point of contact (POC) for the Financial Institution. In addition, the RO of a Financial Institution registering as a Lead of all or part of an Expanded Affiliated Group will be a POC for each Member of that group.

Does the RO or an Authorizing Individual wish to designate one or more additional POCs for the Financial Institution? * ?

Yes (If Yes, go to question 11B)

No (If No, go to preview part 1)

[IRS Privacy Policy](#) | [Privacy Notice](#)

Açılan səhifədə (sual 11B) 10-cu sualda olduğu kimi, əlaqəli şəxs haqqında məlumatlar daxil edilir və “Next” (“Növbəti”) düyməsi sıxılır.

Financial Institution Registration [my home page](#) [save](#) [get help](#) [logout](#)

My Information (Part 1) --> Member Information (Part 2) --> QIs, WPs, or WTs Renewal (Part 3) --> Submit (Part 4)

Question 11B of 11

* required fields

11B) This question 11B must be completed by the Financial Institution's RO or an Authorizing Individual. Upon entering the POC information below, checking the box that follows, and submitting this registration form, the RO or an Authorizing Individual is providing the IRS with written authorization to release FATCA information to the POC. This authorization specifically includes authorization for the POC to complete this Form 8957: FATCA Registration, to take other FATCA-related actions, and to obtain access to the Financial Institution's tax information. * ?

Business Title:

Legal Last Name (Family): *

Legal First Name (Given): *

Legal Middle Name:

Country *

Business Address Line 1 *

Business Address Line 2

City *

State/Province/Region *

ZIP/Postal Code

Business Telephone Number *

Business Fax Number

Business Email Address of POC: *

Five POCs are allowed per Financial Institution

[IRS Privacy Policy](#) | [Privacy Notice](#)

www.irs.gov/112678

“Next” (“Növbəti”) düyməsi sıxıldıqda qeydiyyat prosesinin birinci mərhələsində verilmiş və cavablandırılmış suallar olan yeni səhifə açılır.

11A sualında “No” (“Xeyr”) seçib, “Next” (“Növbəti”) düyməsi sıxıldıqda qeydiyyat prosesinin birinci mərhələsində verilmiş və cavablandırılmış suallar olan yeni səhifə açılır.

The screenshot shows the IRS Financial Institution Registration form. At the top left is the IRS logo. Below it, the text "Financial Institution Registration" is displayed. On the right side of this header, there are links: "my home page", "save", "get help", and "logout". Below the header, there is a navigation bar with four items: "My Information (Part 1)", "Member Information (Part 2)", "QIs, WPs, or WTs Renewal (Part 3)", and "Submit (Part 4)". Below this, there is a section for "Question 11A of 11". A note indicates "* required fields". The question text is: "11A) The Financial Institution's RO will be a point of contact (POC) for the Financial Institution. In addition, the RO of a Financial Institution registering as a Lead of all or part of an Expanded Affiliated Group will be a POC for each Member of that group." Below the question, there is a sub-question: "Does the RO or an Authorizing Individual wish to designate one or more additional POCs for the Financial Institution? *". There are two radio button options: "Yes (If Yes, go to question 11B)" and "No (If No, go to preview part 1)". The "No" option is selected. At the bottom of the form, there are two buttons: "Back" and "Next". At the very bottom, there are links for "IRS Privacy Policy" and "Privacy Notice".

Bu səhifədə olan məlumatlar yoxlanıldıqdan sonra düzgün olmayan məlumat aşkar edildikdə “Edit/Rewiew Part 1” düyməsini sıxmaqla bütün suallara baxmaq və dəyişiklik etmək olar. Bütün məlumatların düzgünlüyünə əmin olduqdan sonra “Next” (“Növbəti”) düyməsi sıxılmaqla Qeydiyyat prosesinin 1-ci mərhələsi bitir və Qeydiyyat prosesinin müvafiq mərhələsi aktivləşir.



My Information (Part 1) --> Member Information (Part 2) --> QIs, WPs, or WTs Renewal (Part 3) --> Submit (Part 4)

Edit/Review

Edit/Review My Information (Part 1)

Next

[Edit/Review Part 1](#)

1) Financial Institution Type:

Single (not a member of an Expanded Affiliated Group)

2) Legal Name of the Financial Institution: *

A B C

3) Financial Institution's Country of Residence for tax purposes: *

Azerbaijan

4) Select the Financial Institution's FATCA classification in its country of tax residence *

Registered Deemed-Compliant Financial Institution (including a Reporting Financial Institution under a Model 1 IGA)

5) Mailing Address of Financial Institution: *

Azerbaijan
Landau 16
Baku
Yasamal

7) Does the Financial Institution maintain a branch in a jurisdiction outside of its country of tax residence? *

Yes

8) Is the Financial Institution a tax resident of the United States or does it maintain a branch in the United States (other than the U.S. territories)? *

No

9A) List each jurisdiction (other than the United States) in which the Financial Institution maintains a branch. If none click "next" to go to question 10.

Country	Limited	Maintain QI Status	GIIN
Austria	No	Not Applicable	
Turkey	Yes	Not Applicable	

10) Provide information about the Responsible Officer (RO) for the Financial Institution: *

manager
Haci Ali Aliyev
Azerbaijan
Landau 16
Baku
Yasamal
9945 1 21 234 567
haci@gmail.com

11A) The Financial Institution's RO will be a point of contact (POC) for the Financial Institution. In addition, the RO of a Financial Institution registering as a Lead of all or part of an Expanded Affiliated Group will be a POC for each Member of that group. Does the RO or an Authorizing Individual wish to designate one or more additional POCs for the Financial Institution? *


No

[Edit/Review Part 1](#)

Next

2-ci mərhələ (Part 2) – “Member Information” (“Üzv məlumatları”)

Qeydiyyat prosesinin 2-ci mərhələsində (sual 12) geniş filial şəklində birləşmiş qrupun üzv maliyyə institutları (“Member of an Expanded Affiliated Group”) haqqında əsas məlumatlar daxil edilir. Hər bir üzv maliyyə institutunun hüquqi adı, vergi məqsədləri üçün rezidenti olduğu ölkə və üzvlük növü seçilir. Üzv maliyyə institutları üçün zəruri məlumatlar daxil edildikdən sonra məlumatları səhifənin aşağı hissəsindəki cədvəldə saxlamaq və baxmaq üçün “Add Another” (“Yenisini əlavə et”) düyməsi sıxılır. Səhifənin aşağı hissəsindəki cədvəldə üzv maliyyə institutlarının siyahısı və onlara verilmiş FATCA istifadəçi adı və müvəqqəti giriş kodları görünür.




Financial Institution Registration

[my home page](#) [save](#) [get help](#) [logout](#)

My Information (Part 1) --> **Member Information (Part 2)** --> QIs, WPs, or WTs Renewal (Part 3) --> Submit (Part 4)

Question 12

* required fields


12) Provide the following for each Financial Institution member of the expanded affiliated group: * 

Legal Name of Member

Financial Institution: *

Country of Residence for Tax Purposes: *

Member Type: *



You have added 2 Member(s)


2 items, displaying all items.

Legal Name of Member Financial Institution	Country	Member Type	FATCA ID	Temp. Access Code	
adsd	Azerbaijan	Registered Deemed-Compliant Financial Institution (including a Reporting Financial Institution under a Model 1 IGA)	A5V7QX.00002	Eldd9#(r	delete
A B C 1	Azerbaijan	Registered Deemed-Compliant Financial Institution (including a Reporting Financial Institution under a Model 1 IGA)	A5V7QX.00001	07H1Eer~	delete

All Lead Financial Institutions are required to distribute both FATCA ID and Access Code to all members to be used in the member's registration. These numbers are unique to each member registered and must be given to the members in order to allow the member to register.

[Download Complete Member List \(PDF\)](#)

To edit or view your members registration, go to your home page and select "View Member Information"



Qeyd: Aparıcı maliyyə institutu FATCA İstifadəçi adı və müvəqqəti giriş kodunu üzv maliyyə institutlarına verməlidir. Belə ki, FATCA İstifadəçi adı və giriş kodu üzvün (üzlərin) daxil olub qeydiyyatdan keçmələri üçün tələb olunur. Üzv maliyyə institutlarına verilən FATCA İstifadəçi adı aparıcı maliyyə institutunun FATCA İstifadəçi adı ilə uyğunluq təşkil edir. Məsələn, aparıcı maliyyə institutunun FATCA İstifadəçi adı A5V7QX olarsa, üzv maliyyə institutlarının İstifadəçi adı müvafiq olaraq A5V7QX.00001, A5V7QX.00002 və s. olacaqdır.

“Next” (“Növbəti”) düyməsi sıxılır.

Açılan növbəti səhifədə 2-ci mərhələdə daxil edilmiş məlumatlar görünür. “Edit/Review Part 2” seçilməklə məlumatlara dəyişiklik etmək mümkündür.

Financial Institution Registration [my home page](#) [get help](#) [logout](#)

My Information (Part 1) --> **Member Information (Part 2)** Edit/Review --> QIs, WPs, or WTs Renewal (Part 3) --> Submit (Part 4)

Edit/Review My Member Information (Part 2)

[Next](#)

[Edit/Review Part 2](#)

12) Provide the following for each Financial Institution member of the expanded affiliated group: *

Legal Name of Member Financial Institution	Country	Member Type	FATCA ID	Temp. Access Code
A B C 1	Azerbaijan	Registered Deemed-Compliant Financial Institution (including a Reporting Financial Institution under a Model 1 IGA)	A5V7QX.00001	07H1Eer~

[Edit/Review Part 2](#)

[Next](#) ←

[IRS Privacy Policy](#) | [Privacy Notice](#)

Məlumat dəqiqləşdirildikdən sonra “Next” (“Növbəti”) düyməsi sıxılır.

3-cü mərhələ (Part 4) – “QIs, WPs or WTs Renewal” (“Qİ, WP və ya WT yenilənməsi”)

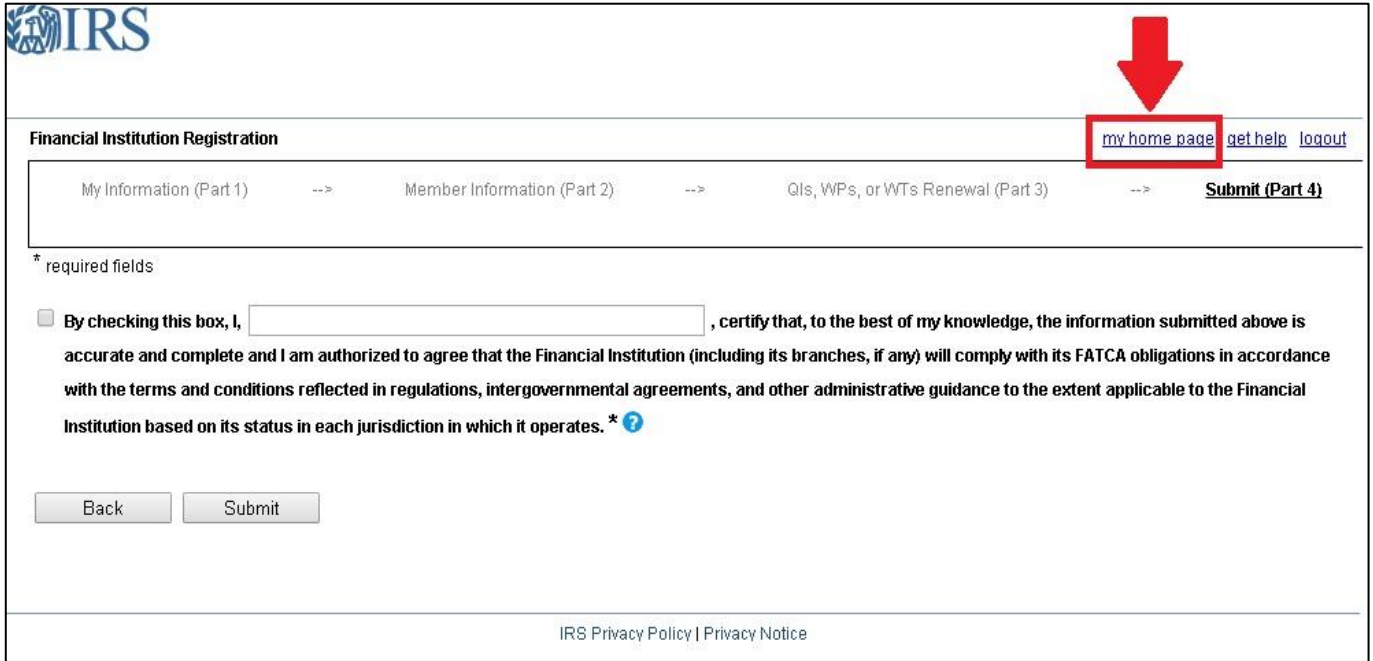
Əgər maliyyə institutu qeydiyyat prosesinin 1-ci mərhələsinin 6-cı sualında (Part 1) “İxtisaslaşdırılmış vasitəçi” (QI - Qualified Intermediary), “Ödəmə mənbəyində Vergitutan Xarici Əməkdaşlıq” (WP - Withholding Foreign Partnership) və ya “Ödəmə mənbəyində Vergitutan Trast” (WT - Withholding Foreign Trust) razılaşmalarının olması barədə suala cavab vermiş və razılaşmanın nömrəsini daxil etmişdirsə, o halda Qeydiyyat prosesinin 3-cü mərhələsi (Part 3) doldurulur və bu barədə suallar cavablandırılır.

Növbəti səhifəyə keçmək üçün “Next” (“Növbəti”) düyməsi sıxılır.

4-cü mərhələ (Part 4) – “Submit” (“Təsdiqlə”)

Maliyyə institutunun növündən asılı olmayaraq 4-cü mərhələ bütün maliyyə institutları tərəfindən doldurulur.

Qeydiyyatın 4-cü mərhələsi bütün tələb olunan bölmələr tamamlandıqdan sonra ekrana gəlir. Qeydiyyatın aktivləşməsi üçün məlumatlar təsdiq edilməlidir. Qeydiyyata düzəliş etmək istəyirsinizsə, “my home page” (“mənim ana səhifəm”) linkini sıxıb məlumatlara dəyişiklik etmək olar.



IRS

Financial Institution Registration

[my home page](#) [get help](#) [logout](#)

My Information (Part 1) --> Member Information (Part 2) --> QIs, WPs, or WTs Renewal (Part 3) --> **Submit (Part 4)**

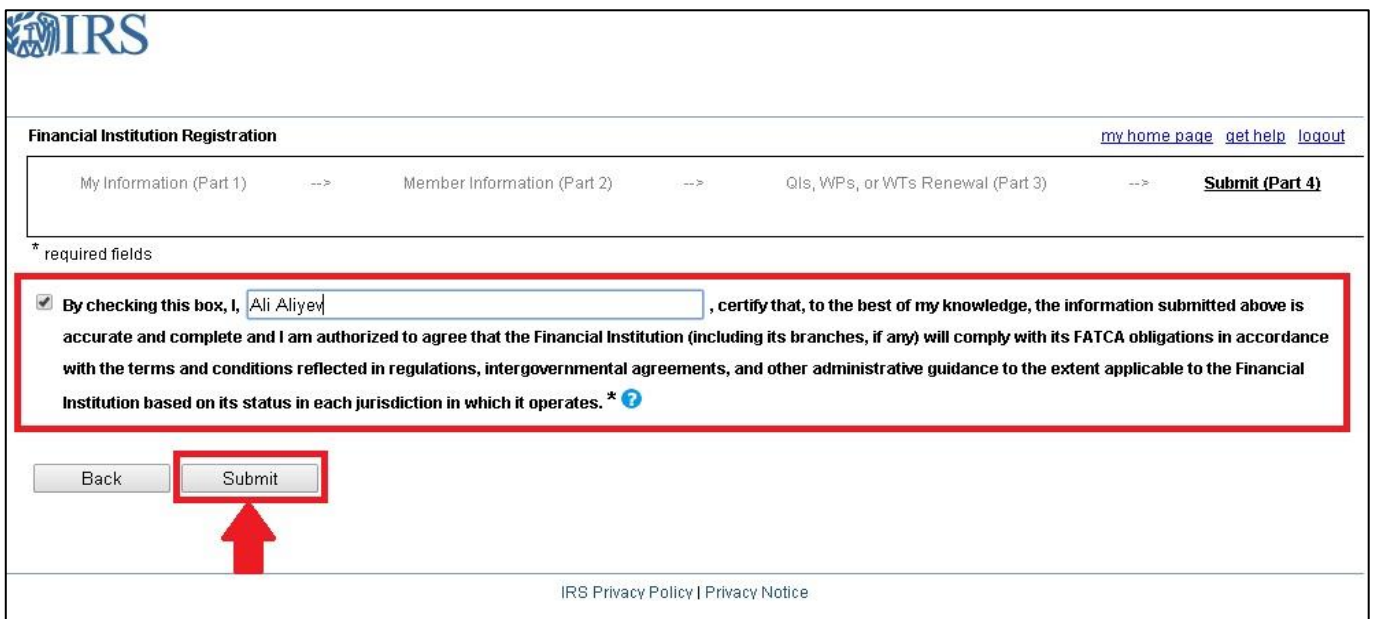
* required fields

By checking this box, I, , certify that, to the best of my knowledge, the information submitted above is accurate and complete and I am authorized to agree that the Financial Institution (including its branches, if any) will comply with its FATCA obligations in accordance with the terms and conditions reflected in regulations, intergovernmental agreements, and other administrative guidance to the extent applicable to the Financial Institution based on its status in each jurisdiction in which it operates.* ?

Back Submit

IRS Privacy Policy | Privacy Notice

Qeydiyyatı təsdiqləmək üçün “Checkbox” (“Qeyd işarəsi”) qutusunda qeyd işarəsini, ad və soyadı daxil edib, “Submit” (“Təsdiqlə”) düyməsi sıxılır.



IRS

Financial Institution Registration

[my home page](#) [get help](#) [logout](#)

My Information (Part 1) --> Member Information (Part 2) --> QIs, WPs, or WTs Renewal (Part 3) --> **Submit (Part 4)**

* required fields

By checking this box, I, , certify that, to the best of my knowledge, the information submitted above is accurate and complete and I am authorized to agree that the Financial Institution (including its branches, if any) will comply with its FATCA obligations in accordance with the terms and conditions reflected in regulations, intergovernmental agreements, and other administrative guidance to the extent applicable to the Financial Institution based on its status in each jurisdiction in which it operates.* ?

Back Submit

IRS Privacy Policy | Privacy Notice

“Submit Registration – Next Step” (“Qeydiyyatı təsdiqlə - Növbəti addım”) səhifəsi qeydiyyat məlumatlarının təsdiqləndiyini göstərir. Qeydiyyat IRS tərəfindən emal olunmamış qüvvədə olmayacaqdır.



Submit Registration - Next Steps

[my home page](#) [get help](#) [logout](#)

Your registration has been submitted to the Internal Revenue Service (IRS). This registration is not effective until processed by the IRS. Monitor your email and message board for updates on your account status.

OK

[IRS Privacy Policy](#) | [Privacy Notice](#)